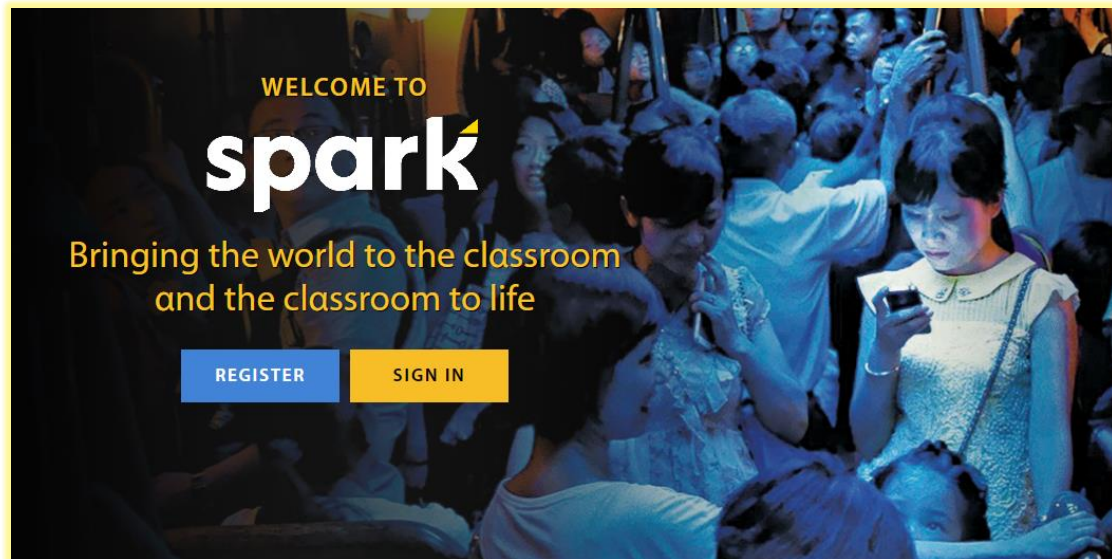


Як активувати учню
код учня на
ПЛАТФОРМІ
spark



Register for a National Geographic Learning account

WHO ARE YOU?

STUDENT

INSTRUCTOR

1. Зайдіть на сайт learn.eltngl.com
2. Оберіть Register, якщо це ваш перший візит.
3. Оберіть Student для активації коду.

Зверніть увагу! Вчителів реєструє представник National Geographic Learning в Україні. Для реєстрації надішліть методистці

iryna.maliarova@linguist.ua листа з:



- ✓ назвою свого навчального закладу англійською
- ✓ своєю поштою
- ✓ назвою та рівнем підручника, за яким навчаєте

Student Registration

Before you begin, contact your institution for course activation information.
Need help? Visit [Spark Help](#)

Step 1: Get your Course Key from your teacher and enter it here

Course Key *

 [Not studying with a teacher?](#) 

3. Для занять з вчителем треба ввести код класу, який на платформі попередньо створив вчитель.

Для самостійних занять (без контролю вчителя) можна використати код універсального класу.

Згенеруйте цей код на сторінці підтримки: help.eltngl.com/spark/student/olp-create-acct-self-study.html

Регіон України *Europe, Middle East or Africa*.

Обережно! Обирайте свідомо форму навчання. Клас не можна змінити після реєстрації.

Region

Product

Level

Course key **Z4QKZJ6P**

Step 2: Enter your Access Code

Access Code *



Submit

Step 3: Enter your personal information

First name *

Last name *

Email *

4. Введіть придбаний код доступу.


Обережно! Код можна використати тільки 1 раз.

5. Заповніть інформацію про себе (ім'я, прізвище, пошта)

Step 4: Create your account

Username *

Password *

Confirm password *

Step 5: Review the Terms of Use and Privacy Policy

I have read and agree to these terms:

[Terms of Use](#)

[Privacy Policy](#)

Register

6. Створіть власні логін та пароль для подальшого користування на сайті та в мобільному додатку.
7. Підтвердіть, що ознайомилися з правилами платформи

Registration successful!

Please Sign in to access the platform.

Home

App Store Preview



Online Practice - NGL

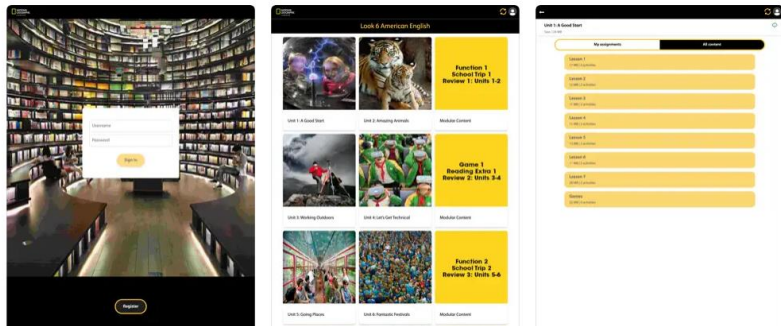
Cengage Learning

Designed for iPad

★★★★ 4.0 + 1 Rating

Free

Screenshots iPad iPhone



Вітаю з вдалою реєстрацією!

Перед початком навчання встановіть додатки на свої гаджети, щоби завжди і всюди мати швидкий доступ до платформи Spark.



NGL Spark Help

Who are you?



Primary Student
Help for primary students and their parents.



Secondary or Adult Student
Help for secondary and adult students.



Instructor



LMS Administrator



School Administrator

Маєте запитання, як користуватися платформою?

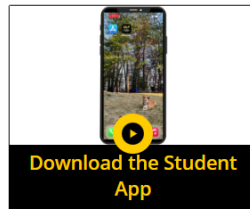
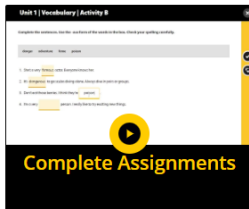
Підтримка платформи Spark має відеопоради! Вони чекають вас на сайті help.eltnagl.com/spark

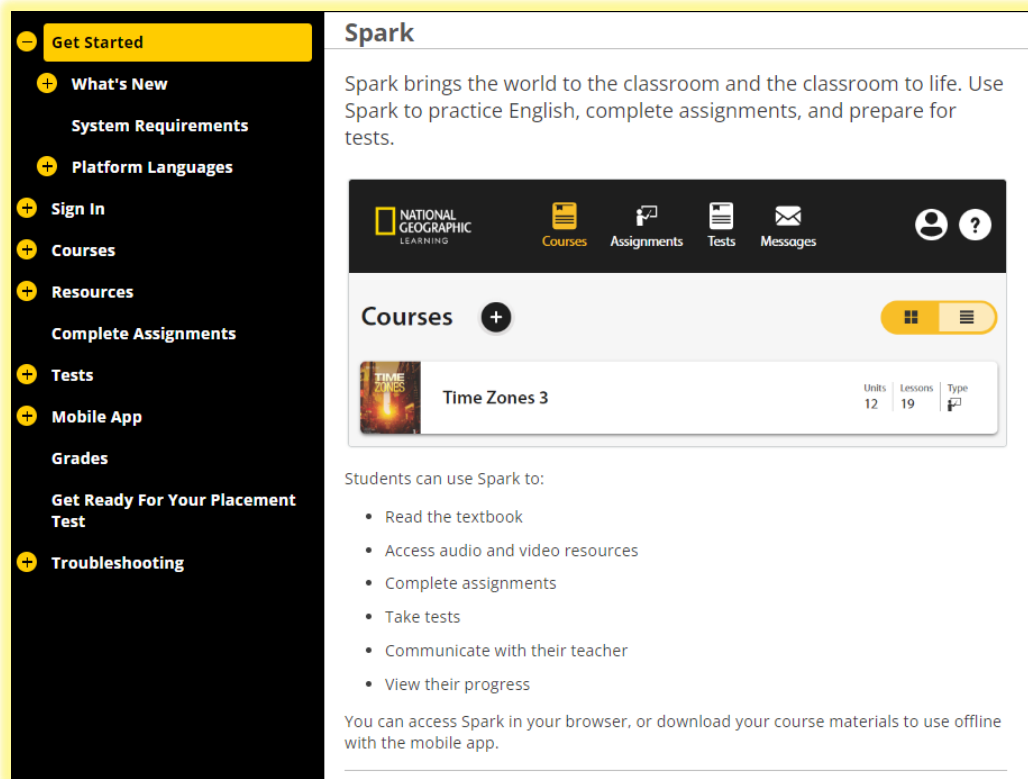


Spark Help

Searchable help information for using Spark.

Video Tutorials





The screenshot shows the Spark interface. On the left is a dark sidebar with a yellow 'Get Started' button at the top. Below it are several menu items with plus icons: 'What's New', 'System Requirements', 'Platform Languages', 'Sign In', 'Courses', 'Resources', 'Complete Assignments', 'Tests', 'Mobile App', 'Grades', 'Get Ready For Your Placement Test', and 'Troubleshooting'. The main content area is titled 'Spark' and contains a paragraph: 'Spark brings the world to the classroom and the classroom to life. Use Spark to practice English, complete assignments, and prepare for tests.' Below this is a navigation bar with icons for 'Courses', 'Assignments', 'Tests', and 'Messages', along with user profile and help icons. A 'Courses' section is highlighted, showing a course titled 'Time Zones 3' with a small image. To the right of the course title is a table with columns 'Units', 'Lessons', and 'Type'. The 'Units' column shows '12', 'Lessons' shows '19', and 'Type' has a small icon. Below the course list, there is a section titled 'Students can use Spark to:' followed by a bulleted list: 'Read the textbook', 'Access audio and video resources', 'Complete assignments', 'Take tests', 'Communicate with their teacher', and 'View their progress'. At the bottom, a note states: 'You can access Spark in your browser, or download your course materials to use offline with the mobile app.'

Детальні покрокові інструкції з найчастіше задаваних питань є на сайті help.eltngl.com/spark/student/olp.html

spark

Bringing the world to
the classroom and
the classroom to life

