

Як користуватися

вчителю

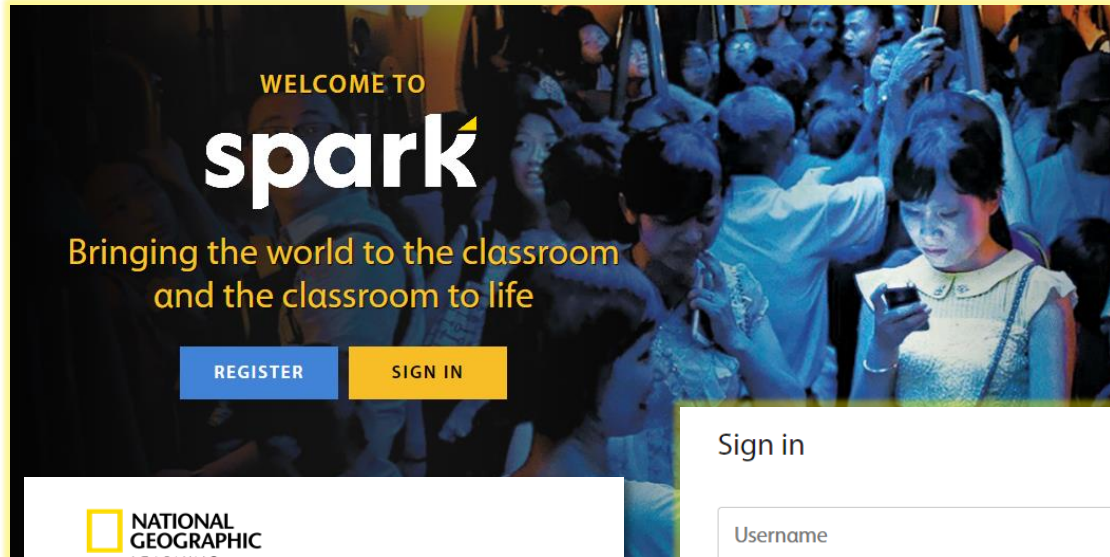
ПЛАТФОРМОЮ

**spark**

та завантажити

**Classroom Presentation Plus\***

\* Електронна версія підручника і зошита для вчителя



### Your National Geographic Learning Spark Account

Dear Example,

Your Spark account has been created.

Your username is: **example password**

Click the button below to set your password if you haven't done it already and Sign in:

[SET PASSWORD](#)

Visit [National Geographic Learning](#) once you have set your password to Sign in. If you forget your password, click the [Forgot Password?](#) link on the Sign in page.

If you have any questions, please visit our [Spark Help](#).

Thank you,  
National Geographic Learning

Sign in

Username

Password

[Forgot password?](#)

Remember me

Sign in

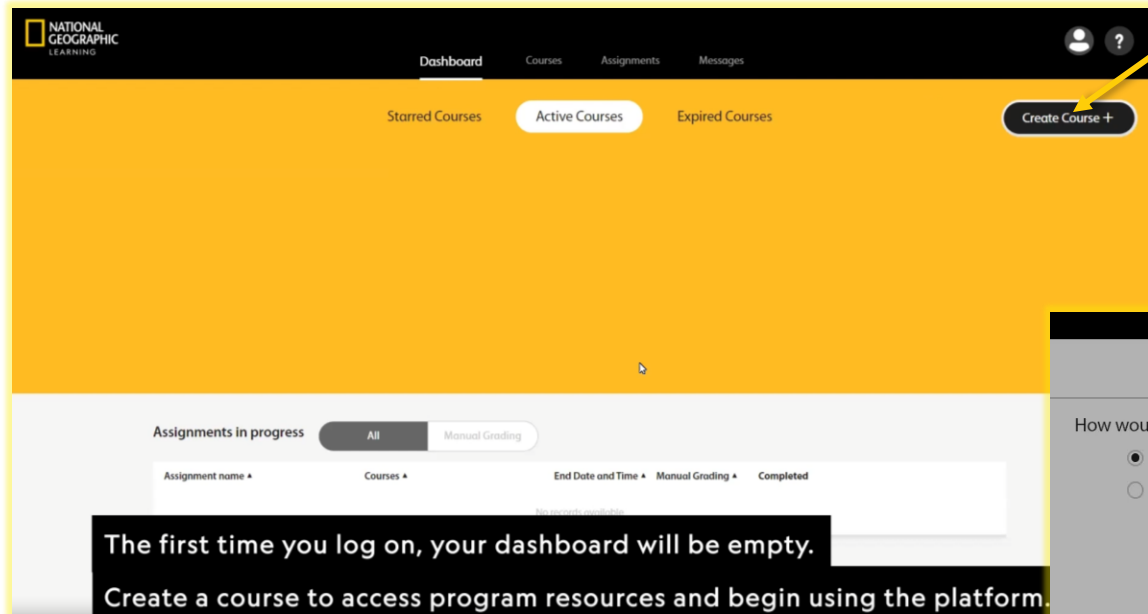
Don't have an account? [Register](#)

1. Зайдіть на сайт [learn.eltnagl.com](https://learn.eltnagl.com)
2. Оберіть **Sign In** та використайте ваші логін і пароль.

**Зверніть увагу!** Вчителям їх надає відповідальний вчитель-адміністратор вашого навчального закладу після того, як його зареєструє представник National Geographic Learning в Україні.

Надішліть методистці [iryna.maliarova@linguist.ua](mailto:iryna.maliarova@linguist.ua) листа, щоби дізнатися, чи ваш навчальний заклад зареєстрований на платформі та хто є вчителем-адміністратором.

3. Якщо ви вже зареєстровані й забули свій пароль, використайте функцію **Forgot password?** та введіть свою пошту. На неї прийде лист для зміни пароля.

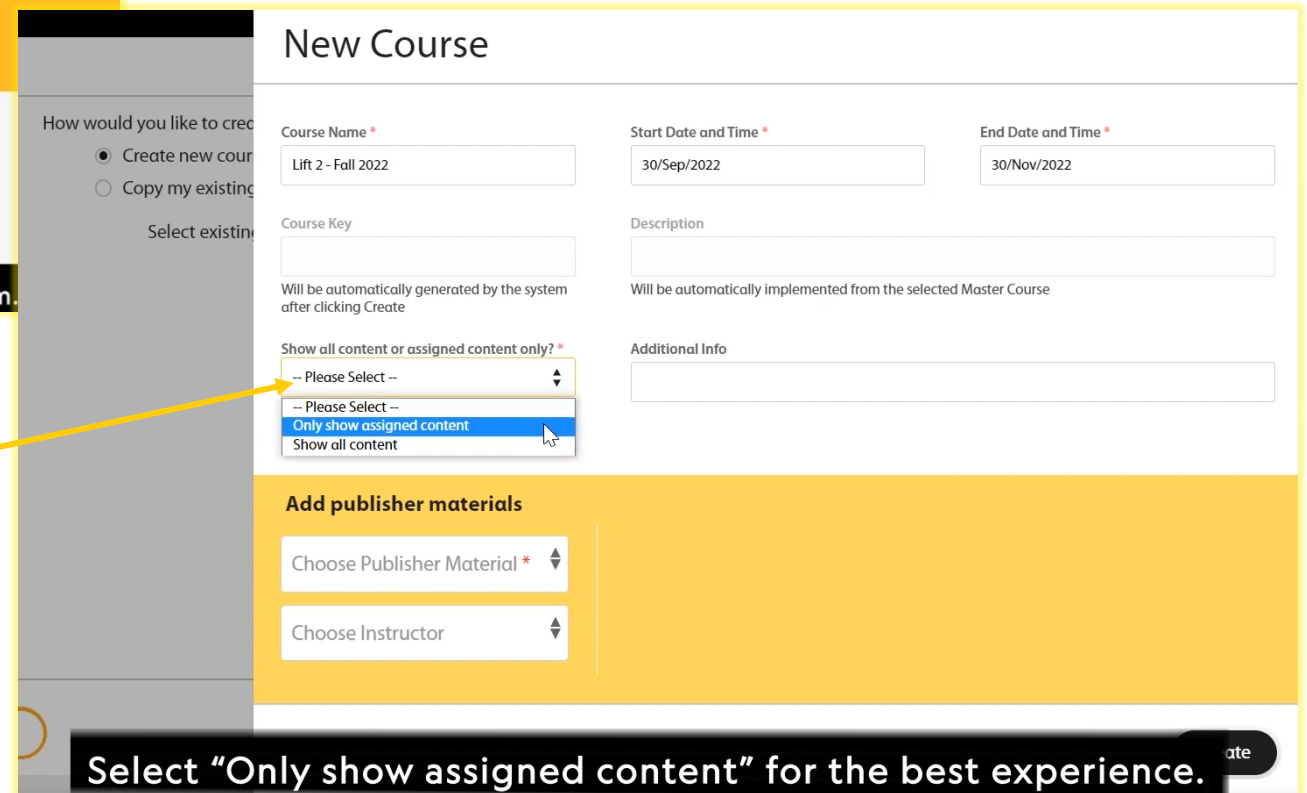


**Зверніть увагу!** Цей вибір впливає тільки на викладання онлайн, коли учні купують цифровий варіант підручника та практику замість друкованих.

Для викладання офлайн обертайте будь-який.

4. Створіть свій клас, натиснувши кнопку **Create Course +**, якщо ще не маєте жодного на Dashboard.
5. Назвіть його, оберіть тривалість користування та підручник.

**Зверніть увагу!** Вчитель-адміністратор може вимкнути колегам цю можливість і самостійно призначати класи.



Select "Only show assigned content" for the best experience.

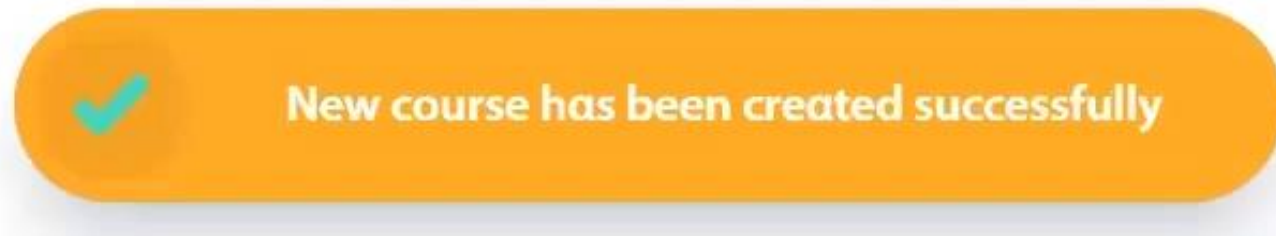
**Add publisher materials**

Lift

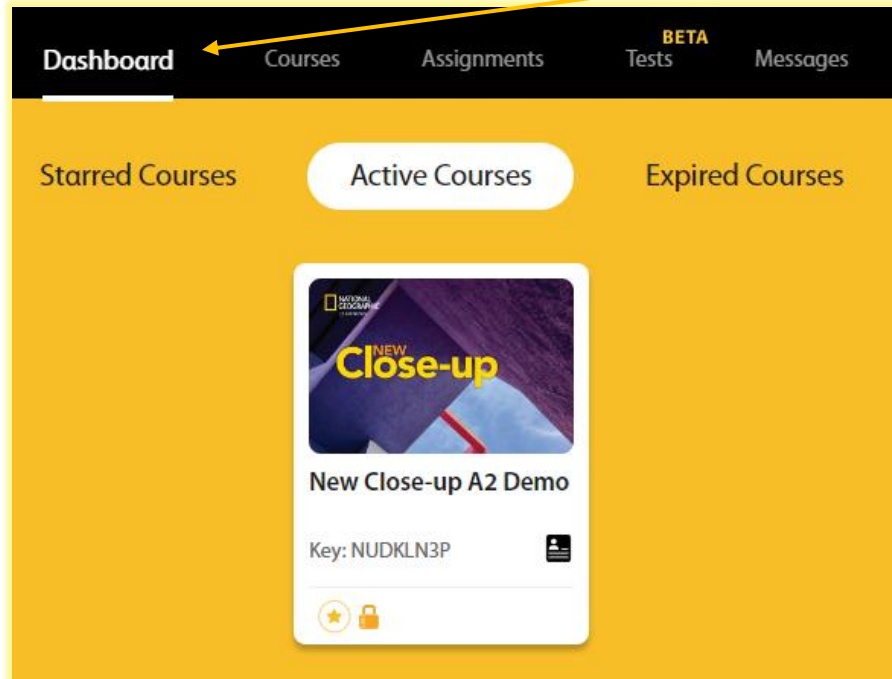
Course Name	Created on
<input type="checkbox"/> Lift 2	08/Jul/2021
<input type="checkbox"/> Lift 1	06/Jul/2021
<input type="checkbox"/> Lift 3	28/Sep/2021
<input type="checkbox"/> Lift Fundamentals	01/Oct/2021

Create

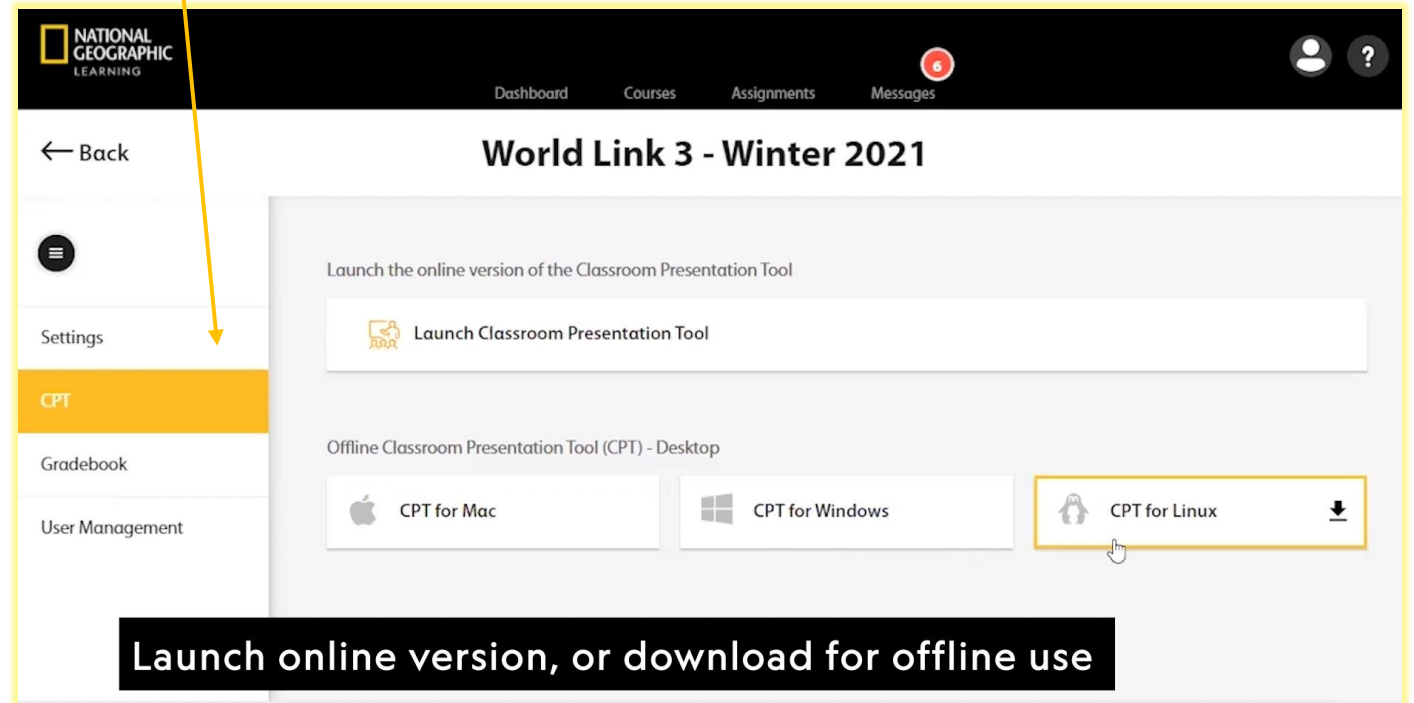
6. Оберіть підручник і його рівень.
7. Натисніть кнопку **Create**.



Вітаю зі створеним класом!



8. На **Dashboard** з'явився ваш клас.
9. Натисніть на його зображення і перейдіть в розділ **Classroom Presentation Plus (CPT)**, де на вас чекає електронна версія підручника і зошита (призначена для інтерактивної дошки або демонстрації у Zoom, Google Meet).



### NGL Spark Help

Who are you?



**Primary Student**  
Help for primary students and their parents.



**Secondary or Adult Student**  
Help for secondary and adult students.



**Instructor**



**LMS Administrator**



**School Administrator**

Маєте інші запитання,  
як користуватися платформою?

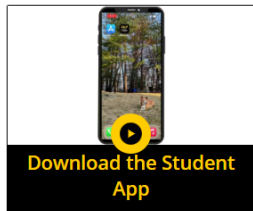
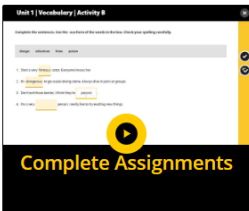

Підтримка платформи Spark має  
відеопоради! Вони чекають вас на  
сайті [help.eltngl.com/spark](https://help.eltngl.com/spark)

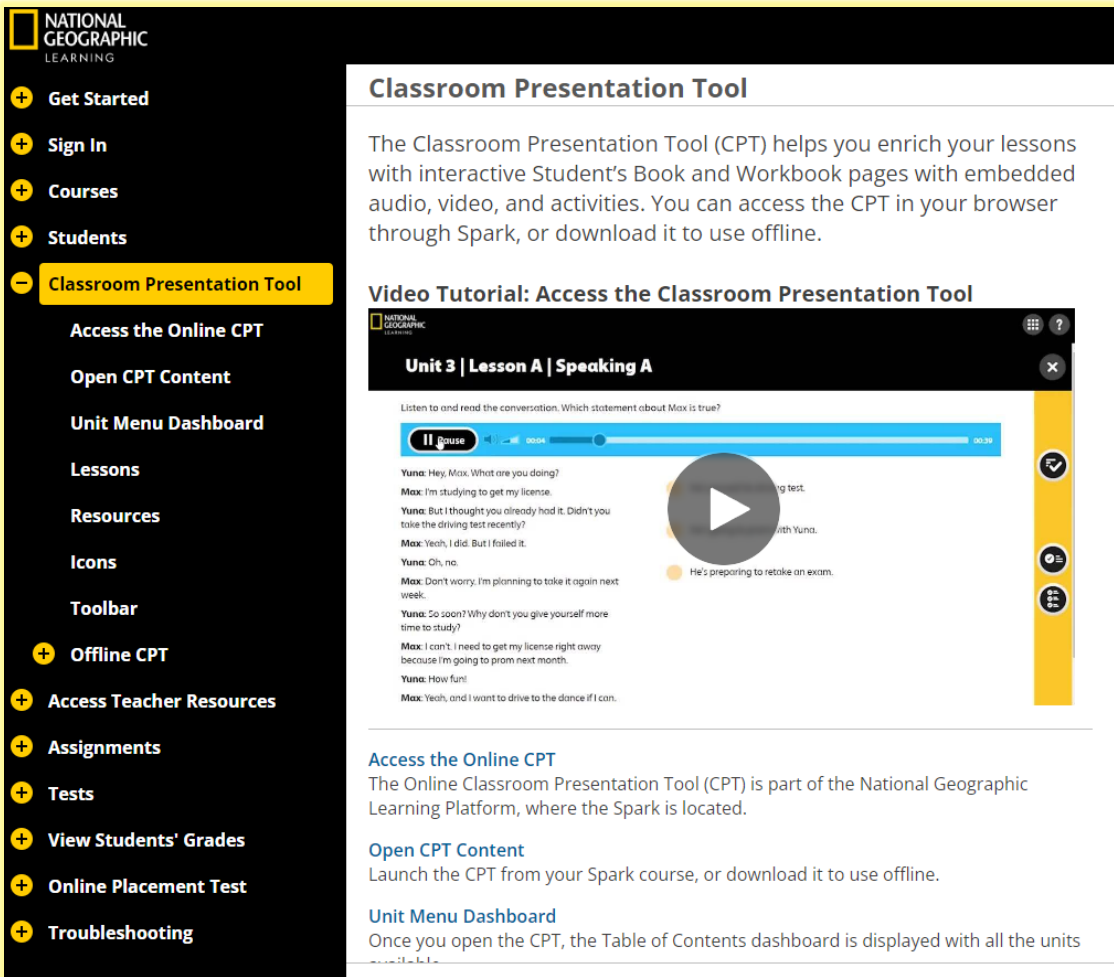


### Spark Help

Searchable help information for using Spark.

### Video Tutorials





**Classroom Presentation Tool**

The Classroom Presentation Tool (CPT) helps you enrich your lessons with interactive Student's Book and Workbook pages with embedded audio, video, and activities. You can access the CPT in your browser through Spark, or download it to use offline.

**Video Tutorial: Access the Classroom Presentation Tool**

**Unit 3 | Lesson A | Speaking A**

Listen to and read the conversation. Which statement about Max is true?

Yuna: Hey, Max. What are you doing?  
Max: I'm studying to get my license.  
Yuna: But I thought you already had it. Didn't you take the driving test recently?  
Max: Yeah, I did. But I failed it.  
Yuna: Oh, no.  
Max: Don't worry. I'm planning to take it again next week.  
Yuna: So soon? Why don't you give yourself more time to study?  
Max: I can't. I need to get my license right away because I'm going to prom next month.  
Yuna: How fun!  
Max: Yeah, and I want to drive to the dance if I can.

**Access the Online CPT**  
The Online Classroom Presentation Tool (CPT) is part of the National Geographic Learning Platform, where the Spark is located.

**Open CPT Content**  
Launch the CPT from your Spark course, or download it to use offline.

**Unit Menu Dashboard**  
Once you open the CPT, the Table of Contents dashboard is displayed with all the units available.

Детальні покрокові інструкції з найчастіше задаваних питань є на сайті [help.eltngl.com/spark/instructor/](https://help.eltngl.com/spark/instructor/)



# spark

Bringing the world to  
the classroom and  
the classroom to life

